


YATIRIM FONLARI HAFTALIK BÜLTENİ



 **HALKYATIRIM**

halkyatirim.com.tr | 444 42 55

➤ Geçtiğimiz hafta piyasadaki gelişmeler;

- BIST100, Endekste bayram sonrası pozitif ve güçlü bir başlangıç görüldü. Önce 2400 daha sonra 2500 üzerini test etti ve 2500 altında saatlik kapanışlar almadan 2516 seviyesinde kapanış yaptı. Haftalık kazancı ise **%5.63**. Bankacılık endeksinde **%9.66**, Ulaştırma endeksinde **%2.92**, Sınai endekste ise **%5.54** pozitif performans görüldü.
- USD/TRY, Hafta içi TCMB faiz kararını takip ettik. 2022 yılı zirvelerinde yer alan Dolar/TL'de 17.34'ten başlayan hafta 17.74'ten tamamlandı. Haftalık getirisi **%1.95**.
- Ons Altın, dolar endeksinin rekor seviyelerinden geri çekilmesi sebebiyle 1700 seviyesinin aşağısına inmesine rağmen toparlandı. 1707'den hafta açılışını yapan Altın, haftayı 1727'den kapattı. Haftalık getirisi **%1.17**.
- Gram Altın, hafta boyu Dolar/TL'nin desteklemesi, hafta sonuna doğru ise altının yukarı primlenmesiyle gram altının 955-980 bandındaki yatay hareketten kurtulduğunu takip ettik. 955'ten başlamış olduğu haftayı 985'ten kapattı. Haftalık kazancı ise **%3.14**.
- Ons Gümüş, Gümüşte uzun süredir 20 günlük üssel ortalama direnç görevinde. Üzerine atamadığı sürece geri çekilme yaşaması olası. 18.70'den başladığı haftayı 18.59'dan kapatırken kayıp **%0.58** oldu.
- Brent Petrol, Haftaya 100 bölgesi altında başlayan ancak 200 günlük ortalamasından destek bulduğu haftada Brent petrol yukarıda 104.11'i test etti. 97.94'ten başlayan hafta 99.35'ten sona erdi. Haftalık kazancı **%1.23**.
- Dolar endeksi, Hafta başında Avrupa Merkez Bankasının 50 bp faiz artıracığının konuşulmasıyla beraber zirvelerinden geri geldiğini takip ettik. Hafta sonuna doğru ise ABD'den gelen zayıf PMI verilerinin ardından uzun süredir altına inmediği 20 günlük üssel ortalamasının altına sarktığını gördük. 108.01'den başlayan hafta 106.54'ten kapandı.
- ABD 10 yıllık tahvil faizi, Ortalamalarından geri çekildi. 2.92 seviyesinden başladığı ve 3 üzerini gördüğü haftada geri çekilerek 2.76 seviyesinden kapanış aldı. Haftalık kaybı **%5.60**.
- Yurtdışı piyasalarda ise Amerika tarafında alıcılı bir haftayı geride bıraktık. S&P500 **%2.55**, Nasdaq **%3.33**, Dow Jones **%1.95** kazançla haftayı tamamladı.

➤ Geen hafta piyasada açıklanan veriler?

- Türkiye Cumhuriyet Merkez Bankası (TCMB) politika faizini **%14** seviyesinde tuttu. Bu veriye ilişkin beklenti de faizin sabit tutulacağı yönündeydi. TCMB'nin karar metninde güçlendirilen makroihtiyati politika setinin kararlılıkla uygulanarak gerekmesi durumunda ilave tedbirlerin uygulamaya alınacağı belirtildi. Geniş kapsamlı bir politika çerçevesinin gözden geçirme süreci devam ettiğini belirten TCMB değerlendirme süreçleri tamamlanan kredi, teminat ve likidite politika adımlarının para politikası aktarım mekanizmasının etkinliğinin güçlendirilmesi için kullanılmaya devam edileceğini belirtti. Metinde, "Enflasyonda gözlenen yükselişte; jeopolitik gelişmelerin yol açtığı enerji maliyeti artışları, ekonomik temellerden uzak fiyatlama oluşumlarının etkileri, küresel enerji, gıda ve tarımsal emtia fiyatlarındaki artışların oluşturduğu güçlü negatif arz şokları etkili olmaya devam etmektedir." değerlendirmeleri yer aldı.
- Euro Bölgesinde Haziran ayı enflasyonu beklentiye paralel olarak aylık bazda %0,8 artış kaydetti ve yıllık bazda **%8,6** oldu.
- Avrupa Merkez Bankası yükselen enflasyonla mücadele etmek için 2011'den bu yana ilk kez faiz artışı kararı aldı. Faizi beklentilerin ötesinde **50** baz puan artıran AMB negatif faiz dönemine de son verdi.
- İngiltere'de yıllık enflasyon **%9,4** ile 1982 Şubat ayından bu yana en yüksek seviyesine ulaştı. Mayıs ayında %9,1 olan artış Haziran ayı boyunca akaryakıt fiyatlarındaki %9,3'lük artışın etkisiyle hızlandı.
- Almanya'da ÜFE Haziran'da yıllık **%32.7** olarak açıklanırken, bu veriye ilişkin beklenti %33.9'du.
- Japonya Merkez Bankası (BoJ) küresel merkez bankalarından ayrışan para politikası duruşuna devam etti. BoJ'un faiz toplantısının ardından yapılan açıklamada, gösterge faiz oranının **%-0,10** olarak kalmasına karar verildiği belirtildi. Piyasa beklentisi de faizlerin değişmeyeceği yönündeydi.
- ABD'de işsizlik maaşı başvuruları daha fazla sayıda şirketin çalışan çıkartacağını duyurmasıyla art arda üçüncü haftada da yükselerek Kasım ayından bu yana en yüksek seviyesine ulaştı. Çalışma Bakanlığı'nın yayımladığı verilere göre 16 Temmuz tarihinde biten haftada işsizlik maaşı başvuruları 7 bin artarak **251 bine** yükseldi. Beklenti 240 bin olarak belirlenmişti.
- Japonya'da taze gıda fiyatları dışarıda bırakılarak hesaplanan çekirdek enflasyon yüksek küresel ham madde fiyatlarının etkisiyle Haziran ayında da BOJ'un %2 hedefinin üzerinde gerçekleşti. Enflasyon, Haziran ayında piyasa beklentilerine paralel olarak **%2,2** oldu.

FON TANIYALIM

İş Portföy Yarı İletken Teknolojileri Değişken Fon (IJC)

Yatırım Amacı ve Politikası

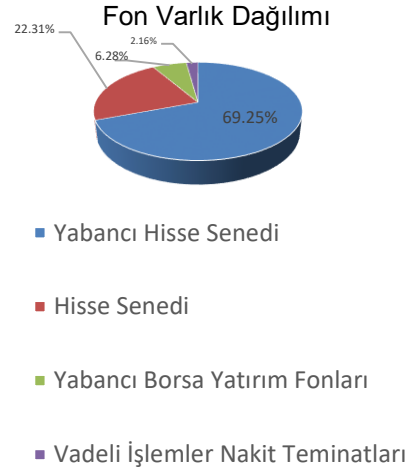
Fon toplam değerinin asgari %80'i, devamlı olarak, yarı iletken üreticisi, yarı iletken teknolojileri alanında faaliyet gösteren, yarı iletken teknolojilerin geliştirilmesini destekleyen şirketlerin ve bu şirketlerin tedarikçisi ile hizmet/servis sağlayıcılarının ihraç ettiği ortaklık paylarına, Amerikan Depo Sertifikalarına, Global Depo Sertifikalarına, özel sektör borçlanma araçlarına ve bahsi geçen temaya yatırım imkanı sağlayan yerli yatırım fonları ile yerli/yabancı borsa yatırım fonlarına yatırılacaktır. Yabancı yatırım araçları fon portföyüne dahil edilebilir. Fon portföyüne dahil edilen yabancı para ve sermaye piyasası araçlarının değeri fon toplam değerinin %80'i ve fazlası olamaz. Ayrıca, fon portföyüne dahil edilen yerli ve yabancı ihraççıların döviz cinsinden ihraç edilmiş para ve sermaye piyasası araçları fon toplam değerinin %80'i ve fazlası olamaz. Fon, değişen piyasa koşulları doğrultusunda fon izahnamesinin 2.4 maddesinde yer alan varlık ve işlem türlerini farklı oranlarda kullanabilir.

1 2 3 4 5 6 7

Not: 1-2 Düşük Risk, 3-4-5 Orta Risk, 6-7 Yüksek risk seviyelerini ifade etmektedir.

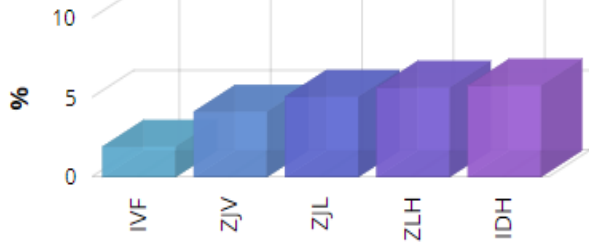
İlgili rapora daha detaylı ulaşmak için [tıklayınız](#).

Fon Portföy Yöneticisi	İş Portföy
Fon Kodu	IJC
Kuruluş Tarihi	25.05.2021
Tedavüldeki Payı	298,484,385.00
Fon Aktif Değeri(TL)	560,381,157.53
Yatırımcı Sayısı	16.395




Fon Getirisi ve Ölçüt Getiri			
Periyot	Fon Net Getiri (%)	Ölçüt Getiri (%)	Mevduat Eşleniği
Son 1 Ay	6.64	8.56	83.83
Son 3 Ay	8.00	12.51	33.70
Son 6 Ay	10.06	16.14	21.19
Son 1 Yıl	87.27	96.24	89.97

Haftalık Getiri (%)



- Geçen haftanın kazananı **Hisse Senedi Fonları** oldu.

Haftalık Getiri (%)



- Geçen haftanın kaybedeni **Para Piyasası Fonları** oldu.

Ne Öğrendim?

Kira Sertifikası; Her türlü varlık ve hakkın finansmanını sağlamak amacıyla varlık kiralama şirketi (VKŞ) tarafından ihraç edilen ve sahiplerinin bu varlık veya haktan elde edilen gelirlerden payları oranında hak sahibi olmalarını sağlayan menkul kıymettir.

Varlık Kiralama Şirketi; Münhasıran kira sertifikası ihraç etmek üzere anonim anonim şirket şeklinde kurulmuş olan sermaye piyasası aracıdır.

Kira Sertifikaları; Sahipliğe, yönetim sözleşmesine, alım-satıma, ortaklığa ve eser sözleşmesine dayalı olarak veya bu sayılanların birlikte kullanılması suretiyle ihraç edilebilir.

• En Çok Kazandıran 5 Fon:

İstanbul Portföy
Blockchain Teknolojileri
Karma Fon
(IVY): %19.96

İş Portföy Yarı İletken
Teknolojileri Değişken Fon
(IJC): %12.17

Yapı Kredi Port. Fintech
Ve Block.Tekn. Fon Sep.
Fon
(YZC): %10.77

İş Portföy BIST Banka
End. His. Sen. Fonu
(HSYF)
(TAU): %9.45

Yapı Kredi Portf. Bank.
Sekt. His. Sen. Serbest
Fon
(YCP): %9.17

• En Çok Kaybettiren 5 Fon:

Mükafat Portföy Kira Sert.
Katılım Fonu
(MPK): %0.22

İş Portföy Tema Değ. Fon
(TMC): %0.24

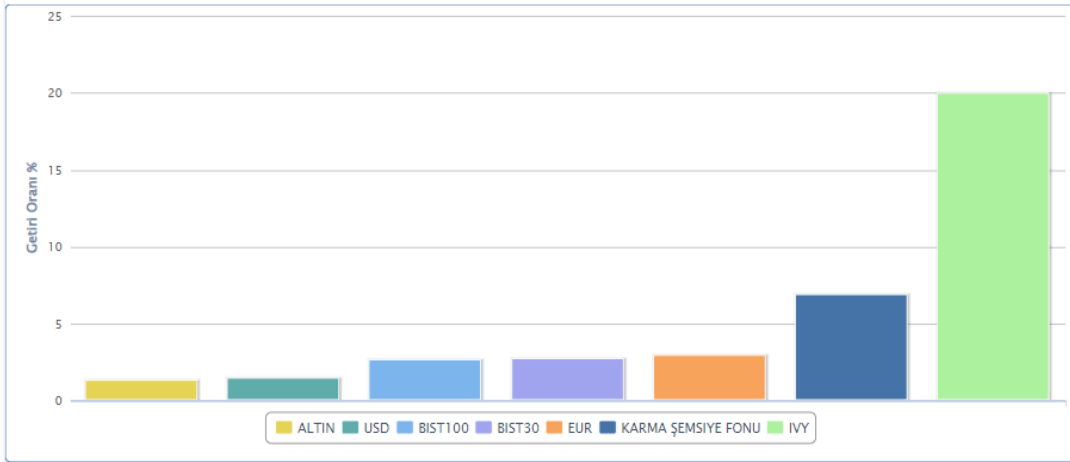
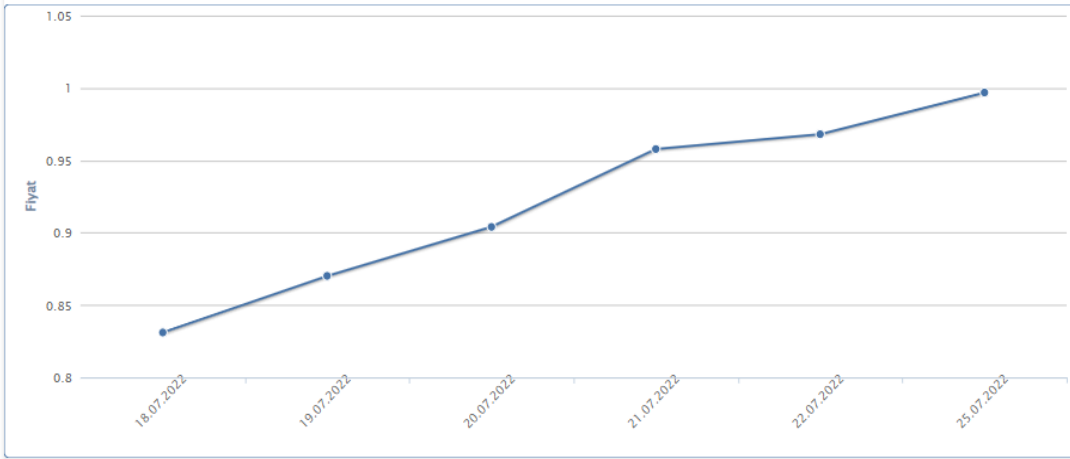
Rota Portföy İkinci Serbest
(TL) Fon
(RPT): %0.24

Mükafat Portföy Aktif
Oniks Serbest Fon
(ONN): %0.32

Yapı Kredi Port. Özel Sek.
Borç. Araç. Fonu
(YBS): %0.34

İlk sırada yer alan **İstanbul Portföy Blockchain Teknolojileri Karma Fon (IVY)** bu hafta **%19.96** getiri sağlamıştır.

Haftanın Yıldızı: IVY - İstanbul Portföy Blockchain Teknolojileri Karma Fon



IVY - Getiriler %

Günlük	2,98
Hafta Başı	2,98
Ay Başı	23,36
Yıl Başı	
Son 1 Hafta	19,96
Son 1 Ay	20,81
Son 6 Ay	
Son 1 Yıl	

IVY Fon Fiyat Grafiği - 25/07/2022



➤ Kategorisinin En Yüksek Getirili İlk 3 Fonu

Fon Kodu	Fon Adı	Haftalık Getiri(%)
Hisse Senedi Fonları		
TAU	İş Portföy BIST Banka End. His. Sen. Fonu (HSYF)	9.45
YCP	Yapı Kredi Portf. Bank. Sekt. His. Sen. Serbest Fon	9.17
TLH	Aura Portföy His. Sen. Fonu (HSYF)	6.84
Borçlanma Aracı Fonları		
YOT	Yapı Kredi Port. Orta Vad. Borç. Araç. Fonu	2.13
TI6	İş Portföy Orta Vad. Borç. Araç. Fonu	1.31
TZT	Ziraat Portföy Borç. Araç. (TL) Fonu	0.92
Para Piyasası Fonları		
ZNG	Ziraat Portföy Birinci Para Piyasası (TL) Fonu	0.43
PPN	Nurol Portföy Para Piyasası Fonu	0.43
RPP	Rota Portföy Para Piyasası (TL) Fonu	0.40
Kısa Vadeli Borçlanma Aracı Fonları		
IST	İstanbul Portföy Kısa Vad. Borç. Araç. (TL) Fonu	0.38
HKV	Ziraat Port. Halkbank Kısa Vad. Borç. Araç. (TL) Fonu	0.34
Kıymetli Madenler ve Emtia Fonları		
GZE	Garanti Portföy Emtia Serbest Fon	5.17
YGM	Yapı Kredi Portföy Emtia Serbest Fon	3.59
AES	Ak Portföy Petrol Yab. BYF Fon Sepeti Fonu	3.03
Katılım Fonları		
KSR	KT Portföy Sürdürülebilirlik Katılım Fonu	2.75
KTM	KT Portföy Bir. Katılım Fonu	2.08
NJY	Nurol Portföy Birinci Katılım Fonu	1.80
Döviz Fonları		
MPN	Mükafat Port. İkinci Aktif Serbest (Döviz) Fon	6.29
YVG	Yapı Kredi Portföy Sanyer Serbest (Döviz-Avro) Fon	5.25
EUZ	Garanti Portföy Serbest (Döviz-Avro) Fon	4.82
Yabancı Hisse Senedi Fonları		
YAY	Yapı Kredi Port. Yab. Tek. Sek. His. Sen. Fonu	6.20
TMG	İş Portföy Yab. His. Sen. Fonu	6.14
AFV	Ak Portföy Avrupa Yab. His. Sen. Fonu	5.14
Robo Fonlar		
MJB	Mükafat Portföy Birinci Fon Sepeti Fonu	5.83
IBB	İş Portföy Üç. Değ. Fon	3.17
TI7	İş Portföy İki. Değ. Fon	2.30
Değişken Fonlar		
IJC	İş Portföy Yarı İletken Teknolojileri Değişken Fon	12.17
GBV	Garanti Portföy Blockchain Teknolojileri Değş. Fon	7.89
IJZ	İş Portföy Siber Güvenlik Teknolojileri Değ. Fon	7.88
Fon Sepeti Fonları		
YZC	Yapı Kredi Port. Fintech Ve Block. Tekn. Fon Sep. Fon	10.77
GUH	Garanti Portföy Yab. Teknoloji BYF Fon Sep. Fonu	6.45
GZV	Garanti Portföy ESG Sürd. Fon Sepeti Fonu	6.10
Serbest ve Karma Fonlar		
IVY	İstanbul Portföy Blockchain Teknolojileri Karma Fon	19.96
ITP	İş Portföy Teknoloji Karma Fon	8.09
IPJ	İş Portföy Elektrikli Araç. Karma Fon	7.50

➤ Kategorisinin En Düşük Getirili İlk 3 Fonu

Fon Kodu	Fon Adı	Haftalık Getiri(%)
Hisse Senedi Fonları		
YHZ	Yapı Kredi Port. BIST Tekno. Ağrl. Sınırlamalı HSYF	2.19
TTE	İş Portföy BIST Tkn. Ağır. Sın. End. His. Sen. Fonu	2.22
MPS	Mükafat Portföy Katılım His. Sen. Fonu (HSYF)	3.32
Borçlanma Aracı Fonları		
TBV	İş Portföy Özel Sek. Borç. Araç. Fonu	0.32
YBS	Yapı Kredi Port. Özel Sek. Borç. Araç. Fonu	0.34
GA1	Garanti Portföy Borç. Araç. Fonu	0.40
Para Piyasası Fonları		
IJV	İstanbul Portföy Birinci Para Piyasası (TL) Fonu	0.31
HLL	Ziraat Port. Halkbank Para Piyasası (TL) Fonu	0.38
ZBJ	Ziraat Port. Başak Para Piyasası (TL) Fonu	0.39
Kıymetli Madenler ve Emtia Fonları		
IOG	İş Portföy Gümüş Serbest Fon	0.39
KUT	KT Portföy Kıymetli Madenler Katılım Fonu	0.86
TCA	Ziraat Portföy Altın Katılım Fonu	1.46
Katılım Fonları		
MPK	Mükafat Portföy Kira Sert. Katılım Fonu	0.22
KTN	KT Portföy Kira Sert. Katılım Fonu	0.33
YCY	İstanbul Portföy Kira Sertifikaları Katılım Fonu	0.34
Döviz Fonları		
IUV	İş Portföy Beşinci Serbest (Döviz) Fon	1.61
GAS	Garanti Portföy Üçüncü Serbest (Döviz) Fon	1.89
ACU	İstanbul Portföy Urartu Serbest (Döviz) Fon	2.12
Yabancı Hisse Senedi Fonları		
Robo Fonlar		
MJB	Mükafat Portföy Birinci Fon Sepeti Fonu	0.99
Değişken Fonlar		
TMC	İş Portföy Tema Değ. Fon	0.24
GPB	Garanti Portföy Bir. Değ. Fon	0.55
ZDD	Ziraat Portföy Bir. Değişken Fon	0.62
Fon Sepeti Fonları		
ILZ	İş Portföy Birinci Fon Sepeti Fonu	0.88
GZP	Garanti Portföy Birinci Fon Sepeti Fonu	0.89
GZJ	Garanti Portföy İkinci Fon Sepeti Fonu	1.69
Serbest ve Karma Fonlar		
RPT	Rota Portföy İkinci Serbest (TL) Fon	0.24
ONN	Mükafat Portföy Aktif Oniks Serbest Fon	0.32
GBN	Garanti Portföy Beşinci Serbest (TL) Fon	0.38

➤ Yatırım Fon dağılım önerilerine bakıldığında;

Normal fon dağılımlarında **Hisse Senedi**, **Serbest** fonları ağırlık olarak öne çıkmaktadır. Agresif dağılım getirisi **%165**, Dengeli dağılım getirisi **%89** ve Korumacı dağılım getirisi **%33** olarak gerçekleşmiştir.



Katılım fon dağılımlarında **Hisse Senedi**, **Serbest** fonlar ağırlık olarak öne çıkmaktadır. Agresif dağılım getirisi **%89**, Dengeli dağılım getirisi **%65** ve Korumacı dağılım getirisi **%23** olarak gerçekleşmiştir.



Haftalık Takvim

Haftalık Veri Takvimi						
Tarih	TSI	Ülke	Açıklanacak Veri	Dönemi	Beklenti	Önceki
25 Temmuz	10:00	Türkiye	Kapasite Kullanım Oranı	Temmuz	-	77.6%
25 Temmuz	10:00	Türkiye	Reel Sektör Güveni	Temmuz	-	106.4
25 Temmuz	11:00	Almanya	IFO İş İklimi Endeksi	Temmuz	90.5	92.3
25 Temmuz	11:00	Almanya	IFO Beklenti Endeksi	Temmuz	81.9	85.8
25 Temmuz	11:00	Almanya	IFO Cari Durum Endeksi	Temmuz	97.0	99.3
25 Temmuz	17:30	ABD	Dallas Fed İmalat Aktivitesi	Temmuz	-	-17.7
26 Temmuz	02:50	Japonya	BoJ Haziran ayı Toplantı Tutanaqları			
26 Temmuz	02:50	Japonya	ÜFE Hizmet (Yıllık)	Haziran	-	1.8%
26 Temmuz	14:30	Türkiye	Konut Fiyat Endeksi (Aylık)	Mayıs	-	10.20%
26 Temmuz	14:30	Türkiye	Konut Fiyat Endeksi (Yıllık)	Mayıs	-	127.0%
26 Temmuz	16:00	ABD	FHFA Konut Fiyat Endeksi (Aylık)	Mayıs	-	1.6%
26 Temmuz	17:00	ABD	Conference Board Tüketici Güveni	Temmuz	96.0	98.7
26 Temmuz	17:00	ABD	Yeni Konut Satışları (Aylık)	Haziran	-3.4%	10.7%
26 Temmuz	17:00	ABD	Yeni Konut Satışları	Haziran	675K	696K
26 Temmuz	17:00	ABD	Richmond Fed İmalat Endeksi	Temmuz	-14	-11
27 Temmuz	04:40	Çin	Sanayi Karları	Haziran	-	-6.5%
27 Temmuz	04:40	Çin	Sanayi Karları (yıllık)	Haziran	-	1.0%
27 Temmuz	09:00	Almanya	Tüketici Güveni	Ağustos	-	-27.4
27 Temmuz	09:00	Almanya	Perakende Satışlar (Aylık)	Haziran	-	0.6%
27 Temmuz	09:00	Almanya	Perakende Satışlar (Yıllık)	Haziran	-	0.4%
27 Temmuz	15:30	ABD	Dayanıklı Mal Siparişleri (Öncü)	Haziran	-0.5%	0.8%
27 Temmuz	15:30	ABD	Çekirdek Dayanıklı Mal Siparişleri (Öncü)	Haziran	0.3%	0.7%
27 Temmuz	15:30	ABD	Sermaye Mal Siparişleri	Haziran	-	0.6%
27 Temmuz	15:30	ABD	Sermaye Mal Teslimatları	Haziran	-	0.8%
27 Temmuz	17:00	ABD	Askıdaki Konut Satışları (Aylık)	Haziran	-	0.7%
27 Temmuz	21:00	ABD	FOMC Faiz Kararı	Temmuz	2.50%	1.75%
27 Temmuz	21:30	ABD	FED Başkanı Powell'in Konuşması			
28 Temmuz	10:00	Türkiye	Ekonomik Güven Endeksi	Temmuz	-	93.6
28 Temmuz	12:00	Euro Bölgesi	Tüketici Güven Endeksi	Temmuz	-	-27.0
28 Temmuz	12:00	Euro Bölgesi	Ekonomi Güven Endeksi	Temmuz	101.0	104.0
28 Temmuz	12:00	Euro Bölgesi	Sanayi Güven Endeksi	Temmuz	-	7.4
28 Temmuz	12:00	Euro Bölgesi	Hizmet Güven Endeksi	Temmuz	-	14.8
28 Temmuz	15:00	Almanya	TÜFE (Aylık)	Temmuz	0.9%	0.1%
28 Temmuz	15:00	Almanya	TÜFE (Yıllık)	Temmuz	7.6%	7.6%
28 Temmuz	15:30	ABD	Haftalık İşsizlik Maası Başvuruları	23 Temmuz	-	251K
28 Temmuz	15:30	ABD	Devam Eden Başvurular	16 Temmuz	-	1384K
28 Temmuz	15:30	ABD	GSYİH (Çeyreklik)	2.Çeyrek	0.7%	-1.6%
28 Temmuz	15:30	ABD	GSYİH Fiyat Endeksi	2.Çeyrek	7.1%	8.2%
28 Temmuz	15:30	ABD	Kişisel Tüketim	2.Çeyrek	1.2%	1.8%
28 Temmuz	15:30	ABD	Çekirdek PCE (Çeyreklik)	2.Çeyrek	4.3%	5.2%
28 Temmuz	16:00	Euro Bölgesi	AMB Yetkilisi Visco'nun Konuşması			
28 Temmuz	18:00	ABD	Kansas City FED İmalat Endeksi	Temmuz	-	12
29 Temmuz	02:30	Japonya	Tokyo Çekirdek TÜFE (Aylık)	Temmuz	1.1%	1.0%
29 Temmuz	02:30	Japonya	Tokyo Çekirdek TÜFE (Yıllık)	Temmuz	2.2%	2.1%
29 Temmuz	02:50	Japonya	Sanayi Üretimi (Aylık)	Haziran	4.2%	-7.5%
29 Temmuz	02:50	Japonya	Sanayi Üretimi (Yıllık)	Haziran	-6.5%	-3.1%
29 Temmuz	02:50	Japonya	Perakende Satışlar (Aylık)	Haziran	0.3%	0.6%
29 Temmuz	02:50	Japonya	Perakende Satışlar (Yıllık)	Haziran	3.0%	3.6%
29 Temmuz	08:00	Japonya	Konut Başlangıçları (Yıllık)	Haziran	-1.2%	-4.3%
29 Temmuz	10:00	Türkiye	Dış Ticaret Dengesi	Haziran	-	-10.60B
29 Temmuz	11:00	Türkiye	Yabancı Ziyaretçi İstatistikleri	Haziran	-	308.5%
29 Temmuz	11:00	Almanya	GSYİH(Çeyreklik)	2.Çeyrek	0.2%	0.2%
29 Temmuz	11:00	Almanya	GSYİH(Yıllık)	2.Çeyrek	2.0%	4.0%
29 Temmuz	12:00	Euro Bölgesi	GSYİH (Çeyreklik)	2.Çeyrek	0.2%	0.6%
29 Temmuz	12:00	Euro Bölgesi	GSYİH (Yıllık)	2.Çeyrek	3.4%	5.4%
29 Temmuz	12:00	Euro Bölgesi	TÜFE (Aylık)	Temmuz	-	0.8%
29 Temmuz	12:00	Euro Bölgesi	TÜFE (Yıllık)	Temmuz	8.8%	8.6%
29 Temmuz	12:00	Euro Bölgesi	Çekirdek TÜFE (Yıllık)	Temmuz	-	3.7%
29 Temmuz	15:30	ABD	Kişisel Gelir	Haziran	0.5%	0.5%
29 Temmuz	15:30	ABD	PCE Çekirdek Deflator (Aylık)	Haziran	0.5%	0.3%
29 Temmuz	15:30	ABD	PCE Çekirdek Deflator (Yıllık)	Haziran	4.8%	4.7%
29 Temmuz	15:30	ABD	PCE Deflator (Aylık)	Haziran	0.9%	0.6%
29 Temmuz	15:30	ABD	PCE Deflator (Yıllık)	Haziran	6.6%	6.3%
29 Temmuz	15:30	ABD	Kişisel Harcamalar	Haziran	0.8%	0.2%
29 Temmuz	15:30	ABD	MNI Chicago PMI	Temmuz	56.2	56.0
29 Temmuz	17:00	ABD	Michigan Üniversitesi Tüketici Güveni (Final)	Temmuz	51.1	51.1
29 Temmuz	17:00	ABD	Michigan Üniversitesi 1 Yıllık Enflasyon Beklentisi (Final)	Temmuz	-	5.2%
29 Temmuz	17:00	ABD	Michigan Üniversitesi Beklentiler (Final)	Temmuz	-	47.3
29 Temmuz	17:00	ABD	Michigan Üniversitesi Cari Görünüm (Final)	Temmuz	-	57.1

Kaynak: Bloomberg, TCMB, TÜİK, HLY Araştırma

Yatırım Danışmanlığı ve Bireysel Portföy Yönetimi

Gökçe ARSLAN
Direktör

Özlem ÜNAL
Yönetmen

Tuba ŞAHİN
Yönetmen

Semih Can ÖZER
Uzman

Semih ÖZER
Uzman

Gizem Tetik ARGİN
Uzman



yrtدانismanligibpy@halkyatirim.com.tr



0(212) 314 81 81

ÇEKİNCE

"Yatırım Danışmanlığı" hizmeti; aracı kurumlar, portföy yönetim şirketleri, mevduat kabul etmeyen bankalar ile müşteri arasında imzalanacak Yatırım Danışmanlığı sözleşmesi çerçevesinde sunulmaktadır. Burada yer alan bilgi, yorum ve tavsiyeleri, kişilerin yerindelik testi ile belirlediği risk seviyeleri dikkate alınarak, Halk Yatırım Yatırım Danışmanlığı ve Araştırma birimi nezdinde güvenilir olduğuna inanılan bilgi kaynaklarından yararlanarak hazırlanmakta ve kişiye özel sunulmaktadır. Verilen bu tavsiyeler mali durumunuz ile risk ve getiri tercihlerinize uygun olmayabilir. Bu nedenle, risk yapınıza uygun olmayan şekilde sadece burada yer alan bilgilere dayanılarak yatırım kararı verilmesi beklentilerinize uygun sonuçlar doğurmayabilir. Size özel olarak tahsis edilen Yatırım Danışmanınız ile irtibata geçmeniz ve mali durumunuz ve risk seviyelerinize uygun kararları birlikte almanız tavsiye edilir.

Veri ve grafikler güvenilirliğine inandığımız güvenilir kaynaklardan derlenmiş olup, yapılan yorumlar sadece HALK YATIRIM MENKUL DEĞERLER A.Ş. Yatırım Danışmanlığı'nın beklentilerini yansıtmaktadır. Bu bilgiler ışığında yapılan ve yapılacak olan ileriye dönük yatırımların sonuçlarından Şirketimiz hiçbir şekilde sorumlu tutulamaz. Ayrıca, Halk Yatırım Menkul Kıymetler A.Ş.'nin yazılı izni olmadıkça içeriği kısmen ya da tamamen üçüncü kişilerce hiç bir şekil ve ortamda yayınlanamaz, iktisap edilemez, alıntı yapılamaz, kullanılamaz. İletişim, gönderilen kişiye özel ve münhasırdır. İlave olarak, bu raporun gönderildiği ve yukarıdaki açıklamalarımız doğrultusunda kullanıldığı ülkelerdeki yasal düzenlemelerden kaynaklı tüm talep ve dava haklarımız saklıdır.

Uyarı Notu: Bu e-posta'nın içerdiği bilgiler (ekleri dahil olmak üzere) gizlidir. Onayımız olmaksızın üçüncü kişilere açıklanamaz. Bu mesajın gönderilmek istendiği kişi değilseniz, lütfen mesajı sisteminizden derhal siliniz. Halk Yatırım Menkul Değerler A.Ş. bu mesajın içerdiği bilgilerin doğruluğu veya eksiksiz olduğu konusunda bir garanti vermemektedir. Bu nedenle bilgilerin ne şekilde olursa olsun, içeriğinden, iletilmesinden, alınmasından, saklanmasından sorumlu değildir. Bu mesajın içeriği yazarına ait olup, Halk Yatırım Menkul Değerler A.Ş.'nin görüşlerini içermeyebilir.

